

Cara Daftar Dengan MauKerja!! MUSUH Baru Jobstreet

Salam.

Seperti yang kita sedia maklum. [Jobstreet](#) adalah tempat mencari kerja yang paling ramai orang guna di Malaysia. [Saya tiada statistik, tapi saya yakin jobstreet paling ramai]. Untuk skop bidang kerjaya swasta lah. Untuk Kerajaan, anda kena rujuk SPA lah macam biasa.


Tapi ada yang baru...

[MEET MAUKERJA...](#)

MauKerja baru lagi beberapa tahun ni beroperasi. Masa saya mula [mencari kerja](#) tahun 2009 dulu, rasanya belum ada lagi. Banyak orang refer pada Jobstreet dan Mudah.my sahaja.

Dan dalam post ini, saya akan kenalkan [MauKerja](#) kepada anda.

MauKerja!!! Interface yang simple.




Artikel ini saya kongsi cara untuk daftar dengan MauKerja. Untuk perbezaan antara MauKerja dengan Jobstreet anda boleh

rujuk di post yang lagi ini, [Jobstreet VS MauKerja](#)

Jom follow saya satu satu, kita buat pendaftaran sama sama.

1. Pendaftaran

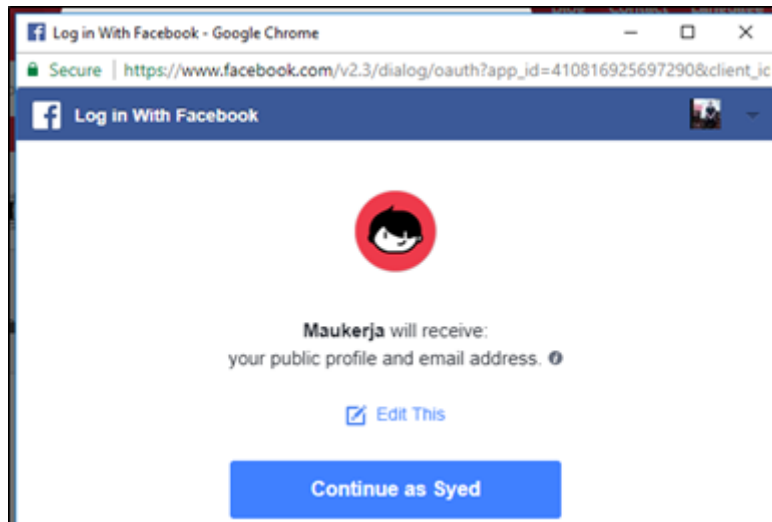
Untuk pendaftaran, anda hanya perlu KLIK [Login | Register](#) link di bahagian tepi atas sekali. Bila sudah KLIK, popup seperti di bawah akan terhasil.



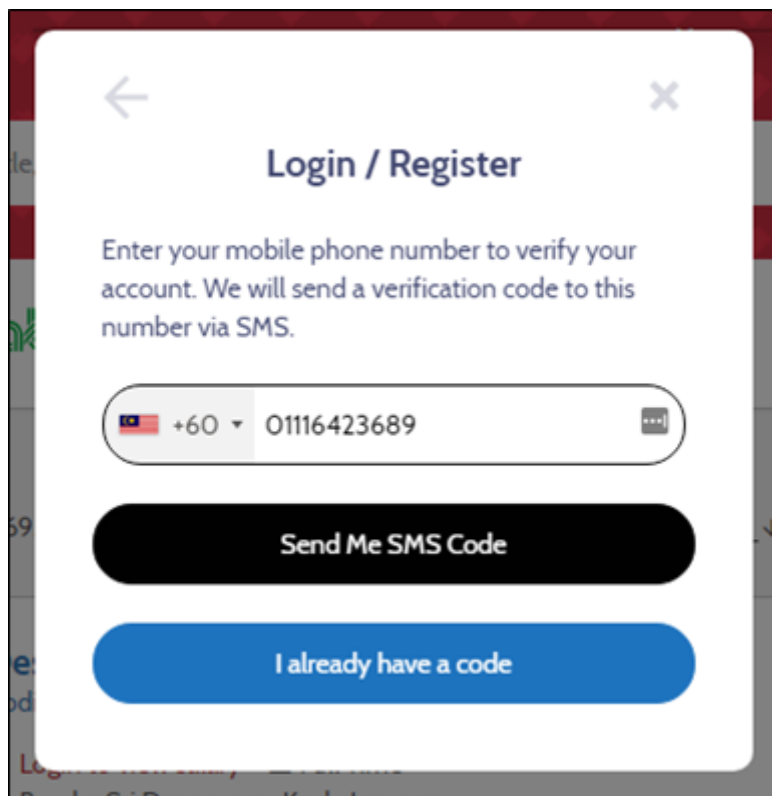
Anda boleh pilih Phone atau Facebook. Tapi untuk contoh yang ini, saya akan gunakan Facebook. Sebab sepanjang saya daftar mendaftar ni, kalau guna social account. Akan lebih cepat, sebab dia akan ambil maklumat dari Facebook.

Tak pe lah. Kita terus kan...

So, saya KLIK Facebook dan continue as Syed macam bawah ni



Bila sudah KLIK rupanya minta no telefon juga. Tak apa lah.



Yes Correct ..

Sekarang hanya perlu tunggu SMS Code sampai, dan masukkan di bawah ni.

← Login / Register ×

Enter your mobile phone number to verify your account. We will send a verification code to this number via SMS.

+60 01116423689

Request SMS Code Again 00:01:11

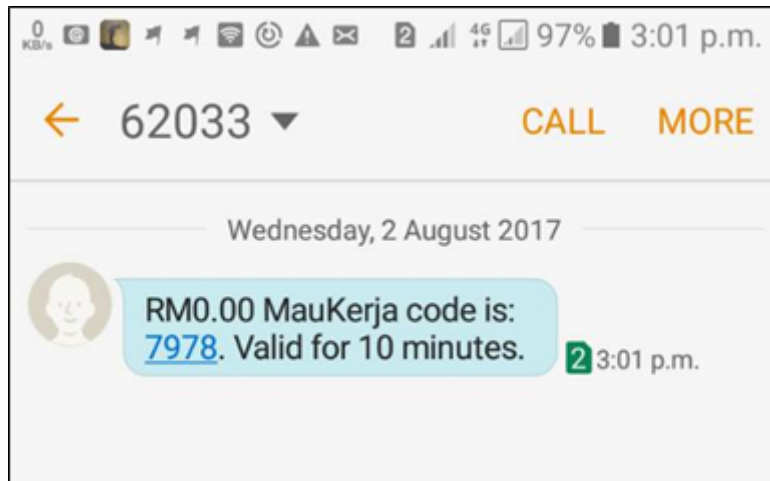
Send code via a phone call 00:01:11

We have sent you a SMS Code. Please check your phone. Enter 4 digits sms code.

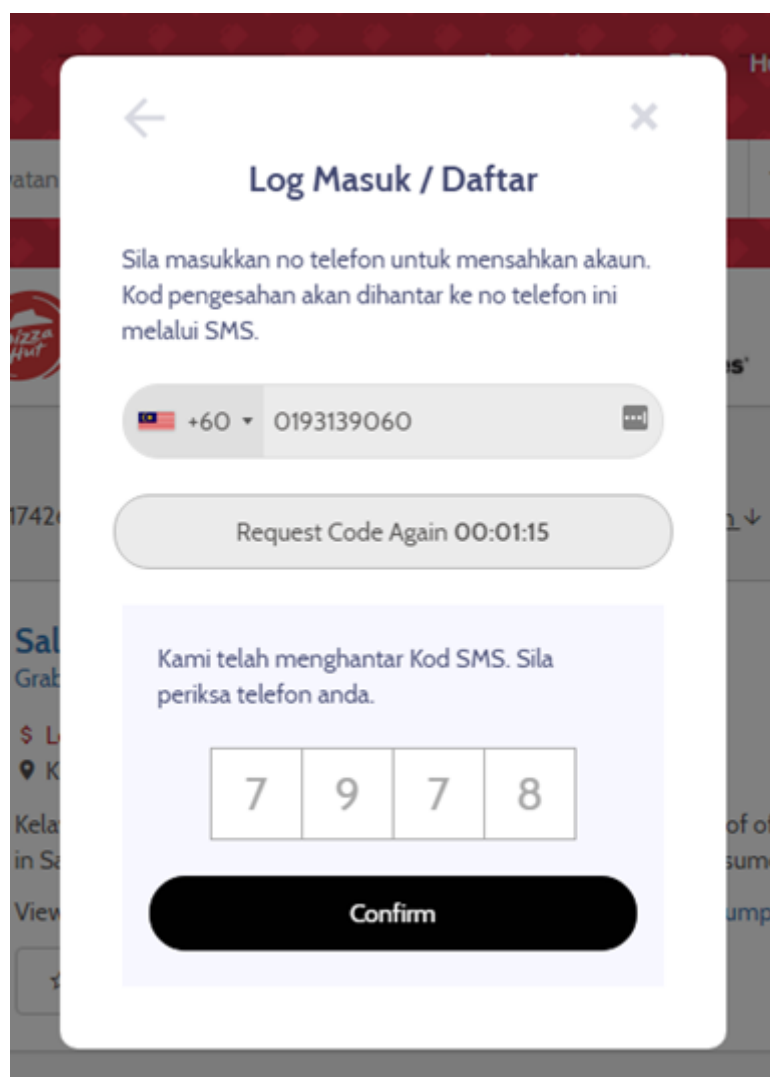
Confirm

NOTED : Kalau sms masih lagi tak sampai? Korang tangguh dulu beberapa jam, nanti sambung balik.

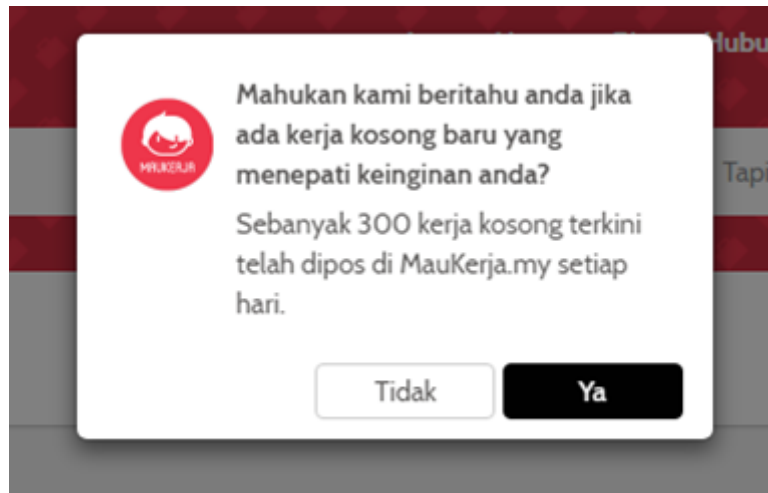
Dan contoh SMS code yang anda akan dapat ialah seperti di bawah ni.



Masukkan code '7978' ke dalam ruang di bawah dan KLIK Confirm.



Kalau anda tiba tiba dapat box notification untuk terima peluang kerja baru seperti di bawah ni, hanya perlu YA atau digalakkan untuk Setuju sahaja. Sebab jawatan yang dicadangkan pada kita nanti memang tally dengan bidang yang kita nak.

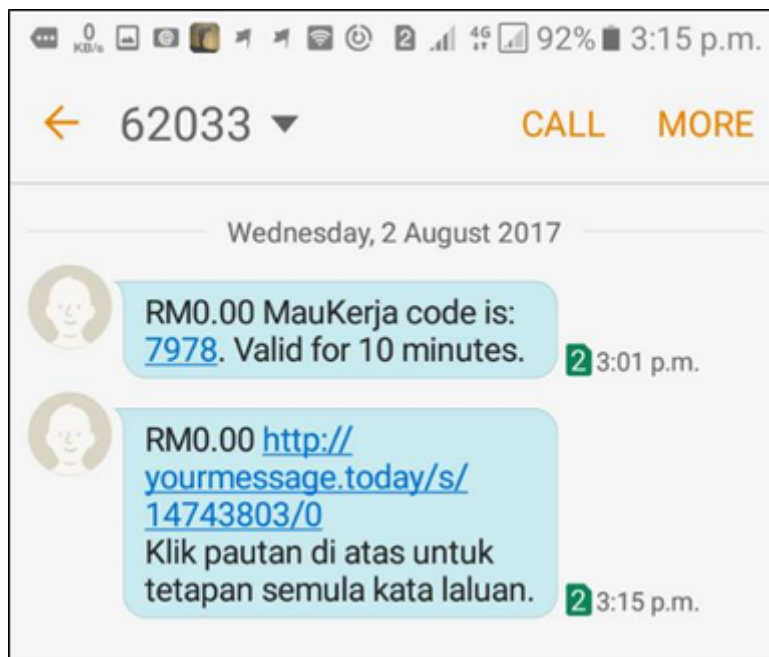


Jangan lupa click ALLOW selepas itu ya.

Sekarang kita siap sudah bahagian [Pendaftaran..](#)

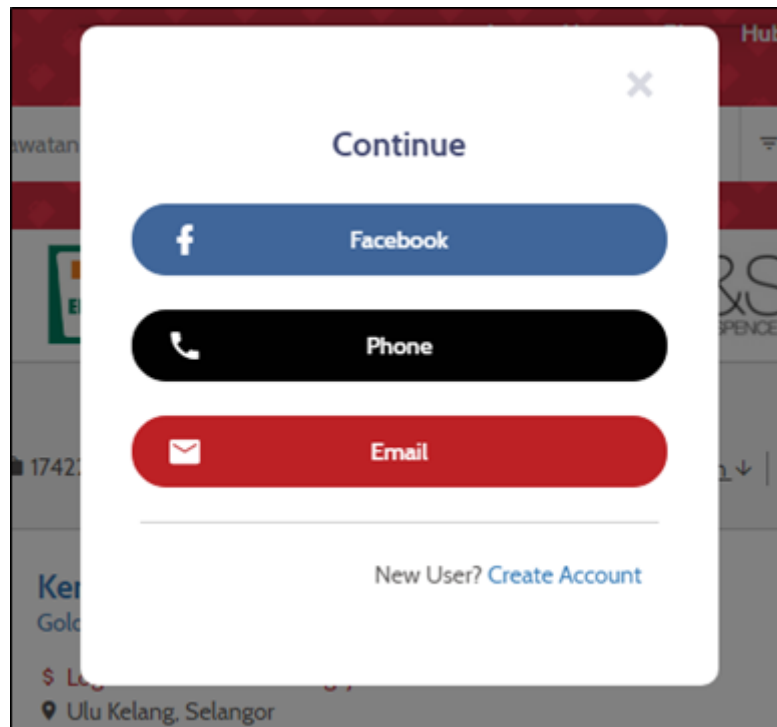
Tapi sebelum tu, saya tak perasan pula bila masa pula kita letak password untuk login Maukerja? So kalau kita logout balik, dan nak Login balik apa dia password nya?

Saya tak tau, dan terus la tekan button 'Forgot Password' masa login. Lepas tu, system akan minta no tel atau email. Tadi kita guna nombor telefon kan. Saya letak no saya, dan dapatlah message yang macam ni.




Click lah link atas tu dan reset password baru.

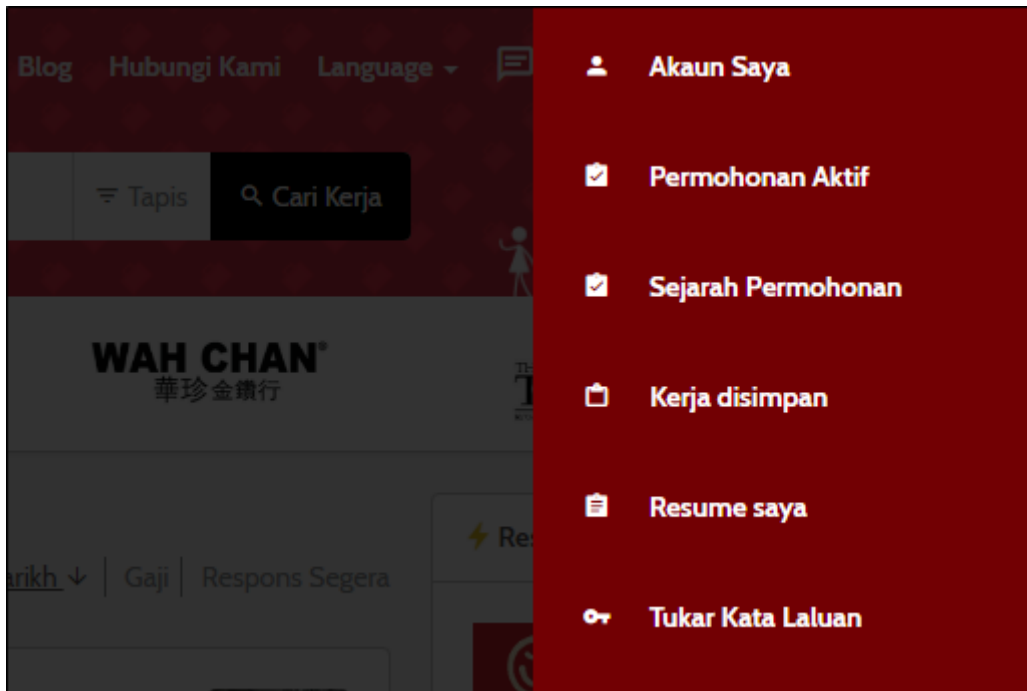
Untuk login, jangan click phone, tapi bahagian email kotak merah ni



Sebaik sahaja login, perasan tak sebelah kanan profile, Pengguna Baru?

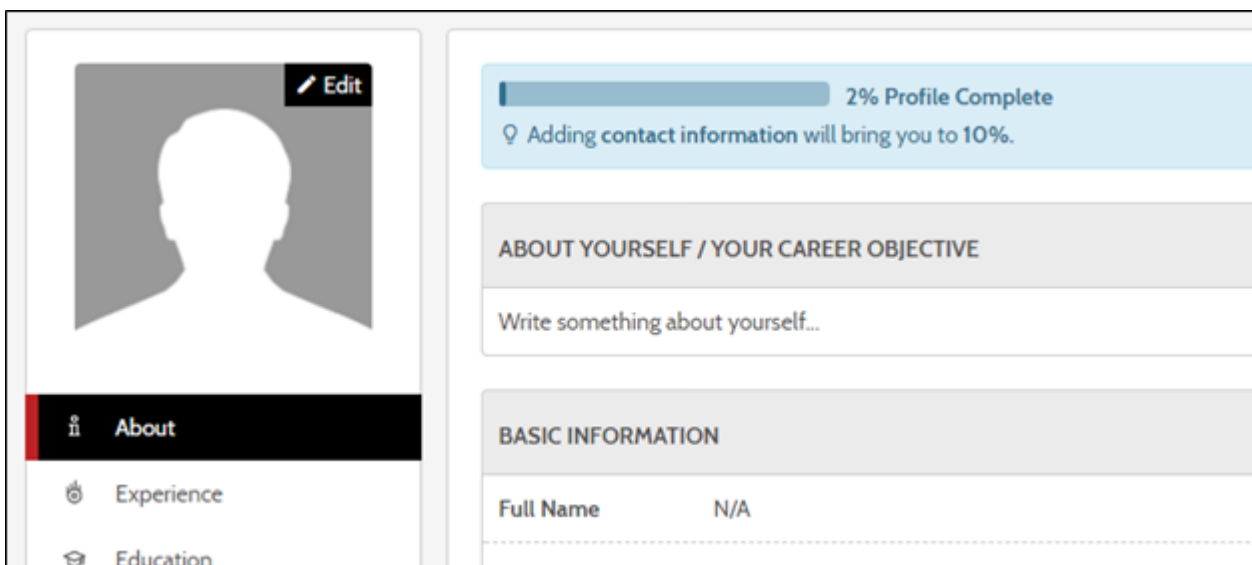


Click Link "Pengguna Baru" tersebut akan terkeluar menu seperti di bawah ni



Dan ruangan yang kita perlu ISI ialah di 'Akaun Saya' dan juga 'Resume Saya'.

2 ini sahaja. Memang lah di bahagian akaun saya tu banyak juga tab tab atau ruangan yang lain. Tapi dua menu utama ini sahaja yang kita perlu isi butiran. Selebihnya rekod pencarian kerjaya yang kita nak.



***Post ini akan bersambung, saya tengah edit satu video yang saya buat khas untuk MauKerja. Nantikan ya.

Sementara tu, boleh buat pendaftaran di [MauKerja dahulu](#) <<<<

Daftar Di Sini

Nanti saya akan update nya di sini... **DONE UPDATE**

di bawah ini videonya, sudah siap..

Jobstreet VS Maukerja VS JobsMalaysia

[Jobstreet](#) memang sudah beroperasi sejak 1997 lagi. Dan sehingga sekarang ni, ada dekat 800 orang yang berkhidmat untuk mengembangkan Jobstreet yang ada sekarang.

Bukan setakat Malaysia, malah di negara negara lain juga seperti Vietnam, Singapore tu pasti lah, Indonesia dan filipina juga.

Dalam tahun 2014. Jobstreet juga da bekerjasama dengan syarikat cari kerja Australia juga. Saya tak pasti lah macam mana yang detail nya. Boleh la baca baca sendiri di [Jobstreet profile](#).

Apa apa pun, sekarang saya bukan nak kongsi kan pasal [Jobstreet](#) tapi [MauKerja](#).



MauKerja.my
Cari Sampai Ngam

[Click Here to Register](#)

[Maukerja](#), juga adalah keluaran syarikat anak tempatan Malaysia. Kalau tak silap saya.

Tapi yang pasti, memang ramai lah orang kita dengan [MauKerja](#). Mungkin investor dari luar. Tak pasti.

[MauKerja](#), memang tersangat baru lagi. Sehingga 2017 ni, baru 3 tahun. Iaitu mula beroperasi pada tahun 2013 oleh Ray Teng, <https://www.linkedin.com/in/rayteng/>

Persoalan, antara [Jobstreet](#) dengan [Maukerja](#)..mana lagi WIN?

Memang lah Jobstreet, lagipun [Jobstreet](#) sudah berapa lama.

[Maukerja](#) baru berapa lama.

Persoalannya sekarang bukan, mana lagi WIN.

Tapi asalkan anda dapat iklan jawatan kosong lagi banyak, maka lagi banyak la anda boleh apply. Dan bila banyak sudah apply, lagi tinggi la peluang untuk dapat kerja.

Untuk peringkat sekarang ni, kalau anda memang focus nak kerja dengan shopping mall. Atau pun yang jenis fast food fast food ni. memang sesuai apply dengan [MauKerja](#).

Untuk kilang kilang besar, memang lebih banyak ada di [Jobstreet](#). Walaupun saya ada nampak juga beberapa iklan yang macam di [MauKerja](#).

So itu sebab, persoalannya sekarang bukan nya WIN ke tak. Tapi asalkan boleh buat lagi banyak application. Lagi lebih la peluang untuk anda dapat kerja.

Macam [JobsMalaysia](#) pun sama. Website memang , adoi. Nak kutuk kang kena marah pula.

Tapi website nya memang macam haprak. Saya serius tak suka betul kalau orang kerajaan buat website.

Mesti tak bagus.

Mesti tak friendly

Tapi nak buat macam mana. Sebab kan ada nya tawaran tawaran kerja kerajaan dalam tu. terpaksa juga sign up.

Lagi pula dengan [JobsMalaysia](#) kita boleh tahu akan karnival kerjaya yang diorang buat kat mana. Roadshow ke apa.

So itu sebab kena sign up juga.

Serupa juga dengan [Maukerja](#), Jobstreet.

Alright?

Untuk siapa yang masih lagi tak pasti untuk pendaftaran [MauKerja](#) macam mana, anda boleh rujuk post ini.

Dan untuk jobstreet, anda boleh rujuk post yang lagi satu ini,

Yang pasti, sign up untuk semua ya...

Ini 3 antara website yang paling utama dalam senarai penuh saya...

1. anda daftar Jobstreet dulu
2. lepas tu MauKerja – untuk tahu Open Interivew + Jawatan

Kosong

3. JobsMalaysia, untuk tau Open Interview bila

Dan untuk senarai penuh, apa website dan cara untuk cari Kerja.. Boleh tengok post di bawah ni

[10 Cara Untuk Cari Kerja Kosong Swasta](#)